

# LES MÚLTIPLES VIDES DELS OBJECTES



Segurament a casa tens molts objectes que no utilitzes i no saps què fer-ne. Tard o d'hora molts els acabaràs llençant a les escombraries, sense pensar que potser a una altra persona li podrien fer servei.

**Upcycling** vol dir reciclar per donar una nova vida a un objecte. No és res més que **reutilitzar** de manera creativa els materials de rebuig o els productes que no volem per transformar-los en productes de més valor.

L'*upcycling* és el contrari del *downcycling*, és l'altra cara del procés de reciclatge. El *downcycling* implica la conversió de materials i productes en nous materials, però d'una qualitat inferior (per exemple, un cop usat, el paper per escriure es transforma en cartró per fer caixes, i aquest, més endavant, en paper de vàter).

**Treu el cap per algun mercat d'intercanvi i participa-hi! Hi podràs intercanviar productes de tota mena: roba, llibres, música, joguines, aparells elèctrics, utensilis, etc., sense necessitat de calerons. Molts pobles organitzen mercats d'aquest tipus: segur que en trobes algun ben a prop!**






S'acosta Nadal, una època de l'any en la qual s'incrementa el consum i, en conseqüència, també es generen molts més residus (vaja, una època tradicionalment força insostenible). A alguns se'ls pot fer difícil evitar aquesta ànsia contagiosa de comprar i repartir regals a tort i a dret.

T'encoratgem a fer la decoració de Nadal o els mateixos regals amb components procedents del reciclatge. Tingues imaginació a l'hora de decorar i reutilitza objectes que no facis servir. Segur que faràs uns ornaments ben originals i únics!



# EL REPTE!

Allibera les teves neurones i proposa diferents opcions per reutilitzar els objectes següents. Et proposem un exemple amb diverses idees per reutilitzar de manera creativa els envasos de vidre. Comparteix les teves creacions amb els companys i explica'ns-ho a la pàgina web de l'agenda.

Vida 1	Vida 2	Vida 3	Vida 4	Vida 5	
 <p>Peu de làmpada</p>	 <p>Pots per emmagatzemar aliments</p>	 <p>Ampolla per endreçar les gomes de pollastre</p>	 <p>Corró per aplanar la base d'una pizza</p>	 <p>Gerro decoratiu</p>	Envasos de vidre
					Samarreta vella
					Capsa de cereals
					Palet de carrer
					Test

La xarxa social **Pinterest** (<https://www.pinterest.com>) t'ofereix moltíssimes idees per portar a terme tots els teus projectes! Practica l'*upcycling*!

La utilització d'articles de segona mà també és una altra manera d'allargar el cicle de vida dels objectes i reduir la quantitat de residus. Si t'agraden les coses *vintage*, els articles de segona mà són per a tu!